

LEGO® a través del tiempo y el espacio

Texto por Dr. Sinister (A J Summersgill)

Fotos por Dr. Sinister y sus respectivos autores

Tengo una confesión que hacer. LEGO® no es mi primer amor. Sí, lo sé, es una afirmación extraña para hacer en una revista relacionada con LEGO, pero hay algo que me afectó mucho tiempo antes que LEGO... la serie de televisión de la BBC, "Doctor Who".

"Doctor Who" es la serie de televisión de ciencia ficción que más tiempo lleva en antena del mundo, después de haberse emitido por primera vez entre noviembre de 1963 y noviembre de 1989, con un breve resurgimiento en 1996 y luego una nueva serie en toda regla en 2005, que todavía es fuerte. La serie ocupa un lugar único en la cultura británica similar a la de "Star Trek" en los Estados Unidos.

La serie es como un camaleón en su capacidad para cambiar los estilos. A veces ha sido peculiar, divertida, profunda, pensativa, y francamente aterradora, y a veces todas estas cosas en el espacio de un solo episodio.

La premisa central de "Doctor Who" son las aventuras de un personaje que sólo conocemos como El Doctor - un Señor del Tiempo de más de 900 años de edad del planeta Gallifrey. Los Señores del Tiempo son una raza infinitamente antigua que ha dominado el arte de viajar en el tiempo desde miles de

años atrás, pero que aparentemente sólo utilizan sus grandes poderes para observar y catalogar eventos. El Doctor, aburrido de este estilo de vida sedentario, decidió escapar y ver el universo por sí mismo, por lo que robó uno de los dispositivos para viajar en el tiempo de los Señores del Tiempo - un TARDIS (Tiempo y Dimensiones Relativas en el Espacio). Así, el universo de "Doctor Who" es uno donde las aventuras pueden tener lugar a través de todo el tiempo y el espacio, en cualquier planeta en cualquier momento de su historia, pasado, presente o futuro.

Dada la popularidad de la serie no es, por supuesto, una sorpresa descubrir que ha habido un gran número de representaciones de algunos de los iconos centrales de la serie en forma de LEGO. ¡Hay incluso personajes de Doctor Who de LEGO en Legoland Windsor, en el área de Londres de Miniland!

<http://www.flickr.com/photos/doctorsinister/2649158353/in/pool-30874488@N00/>

En el espacio de este artículo, pondré de relieve algunas de las mejores creaciones LEGO sobre "Doctor Who" ahí fuera.



El Doctor

Tal vez el concepto más inteligente de la serie es su capacidad para cambiar al actor principal - asegurando su longevidad. En 1966, William Hartnell, el actor que interpretaba al doctor, sufría de mala salud. A los escritores se les ocurrió el concepto de la regeneración - permitiendo que El Doctor se transformara en un cuerpo más joven y por lo tanto asegurarse de que la serie pudiese continuar. El Doctor, desde entonces, se ha regenerado varias veces, y los episodios actuales cuentan las aventuras del 11^a Doctor interpretado por Matt Smith. Es importante darse cuenta de que El Doctor es la misma persona, aunque diferentes encarnaciones pueden traer variados matices de su personalidad y su enfoque para resolver problemas.

Los distintos Doctores han tenido un enfoque un tanto ... peculiar ... en su estilo de vestir, y por lo tanto para los constructores de LEGO®, hay a menudo una decisión a tomar al representarlos en forma de ladrillo.

Andrew Cookston prefiere un enfoque purista para sus minifiguras:

<http://www.flickr.com/photos/thebritishbafoon/5613647108/sizes/m/in/set-72157626483450570/>



Mientras Billy Reiner es uno de los muchos AFOLs que han tratado de captar las diversas encarnaciones de El Doctor mediante el uso de piezas personalizadas:

[Http://www.flickr.com/photos/44590462--HEAD=NNS@N05/6126011832/in/set-72157626478138067](http://www.flickr.com/photos/44590462--HEAD=NNS@N05/6126011832/in/set-72157626478138067)



Los Daleks


Durante sus viajes, El Doctor se ha encontrado con muchas razas alienígenas. La primera y, sin duda, la más popular de éstas fueron los temidos Daleks - criaturas malignas del planeta Skaro. Dentro de sus amenazantes cubiertas deslizantes, las máquinas Dalek contienen viciosas bolas amorfas mutantes de odio puro, el resultado de una sucia guerra nuclear en su planeta natal. Como creen que son la forma de vida definitiva y destinados a gobernar el universo, los Daleks son esencialmente alegorías de la Alemania nazi, aterrorizando a otras razas en todas partes que van espetando su eslogan preferido - "¡Exterminar!"

Desafortunadamente, los Daleks son cosas muy difíciles de construir con LEGO, ya que sus formas únicas no se traducen bien a los ángulos que se encuentran en nuestro juguete favorito de construcción. Sin embargo, hay algunas grandes creaciones fantásticas de Dalek por ahí, como lo demuestra el grupo LEGO Daleks de Flickr.

[Http://www.flickr.com/groups/lego-daleks/pool/with/2115038201/](http://www.flickr.com/groups/lego-daleks/pool/with/2115038201/)

Peter Salter ha construido un fantástico Dalek a gran escala que cuenta con LEGO Power Functions - el Dalek puede moverse y la cúpula (la cabeza) girar.

<http://www.flickr.com/photos/34247814@N07/4150973049/in/photostream>



Peter Reid, conocido por sus creaciones de neo-classic space, entre otras cosas, construyó este Dalek de LEGO usando algunas técnicas controvertidas.

<http://www.flickr.com/photos/legoloverman/2115038201/in/photostream>




Mis Dalek favoritos son los construidos por Steven Locke. Steven realmente ha ido más allá mediante la construcción de una gran variedad de Daleks diferentes a la misma escala, pero en diferentes colores. De hecho, los Daleks han aparecido en diversas libreas a lo largo de las décadas. Éstos son sólo dos de sus Daleks, con un K9 a escala similar (¡más sobre K9 abajo!).

<http://www.flickr.com/photos/legoavon/274603914/in/pool-30874488@N00/>



Por último, como se puede imaginar, construir Daleks a escala minifig es muy duro, pero eso no ha impedido que la gente lo intente, y aquí, Jason Railton ha proporcionado algunas imágenes e instrucciones para su propio diseño:

<http://www.brickshelf.com/cgi-bin/gallery.cgi?f=130993>



Los Cybermen

De los muchos “grandes nombres” en “Doctor Who”, sería negligente no mencionar los Cybermen. Una raza de cyborgs humanoides, el Cyberman originalmente provenía del planeta gemelo de la Tierra, Mondas, que fue arrojado lejos del sol en algún tipo de cataclismo. En los intentos cada vez más desesperados para mantenerse con vida en su mundo condenado, el humano de Mondas comenzó a aumentar sus cuerpos con componentes cibernéticos, eventualmente sustituyendo piezas de su mismo cerebro y convirtiéndose en drones sin emociones, obsesionados sólo con la supervivencia y convirtiendo a los demás para ser como ellos. El Cyberman comparte muchos conceptos con los Borg de “Star Trek”, a pesar de que preceden a los Borg en unos 20 años más o menos.

Mi propia visión del Cybermen también le debe mucho al usuario de Flickr “JimmytheJ” que se le ocurrió la fantástica idea del “asa de jarra” en la cabeza del Cyberman

<http://www.flickr.com/photos/doctorsinister/4796788315/>

<http://www.flickr.com/photos/10962799@N04/4777893173/>

K-9

Durante sus viajes, El Doctor ha tenido muchos compañeros que lo acompañan y le ayudan a corregir los errores del universo. No hay tiempo en este artículo para enumerarlos todos, pero uno en particular merece una mención especial ya que está especialmente preparado para ser construido en LEGO®. El cuarto doctor (interpretado por Tom Baker) fue, durante algún tiempo acompañado por un perro-robot del año 5000. El perro, conocido como K9 (un juego de palabras “canino”) era esencialmente una computadora móvil, y estaba equipado con un láser en su nariz. Louise Dade ha acaparado el mercado en la construcción de un K9 a escala minifig con sólo 14 piezas.

<http://www.flickr.com/photos/bladewood/2852937331/~-V--H-EAD=NNS>



La TARDIS

Voy a concluir esta obra centrándome en la TARDIS, la máquina del tiempo de El Doctor.

Los Señores del Tiempo crearon TARDISes para que pudieran observar el universo, y fueron diseñados para mezclarse con su entorno. Así, por ejemplo, si una TARDIS iba a llegar a Roma en el apogeo del Imperio Romano, podría hacerse pasar por una columna o una estatua. La TARDIS del Doctor sin embargo, llegando en 1963 y escapando con algo de prisa durante la primera aventura televisiva, es también un poco temperamental y por eso es que la máquina se ha quedado atascada con el aspecto de una cabina de Policía como existía en Gran Bretaña en esa época.

Las cabinas de la Policía eran pequeños cubículos que se colocaban en las calles británicas antes de la llegada de los aparatos de radio personales. Contenían un teléfono, un escritorio, equipo de escritura e incluso podían ser usadas para retener a los criminales detenidos, mientras el oficial esperaba el transporte oficial para trasladarlo a una comisaría. En el momento en que la serie comenzó, eran una vista común en todo el Reino Unido, aunque ahora quedan menos de una docena.

La TARDIS, al igual que todas las máquinas de su tipo, es también mayor en el interior que en el exterior. De hecho, se ha sugerido que el espacio interno es infinito. Una vez entras por las puertas, hay una gran sala central de control desde donde la máquina puede ser "pilotada" a través del tiempo y el espacio. Más allá de eso, hay dormitorios, bibliotecas ¡e incluso una piscina!

Tim Fegan ha creado una TARDIS de LEGO® impresionante a gran escala

<http://www.flickr.com/photos/doctorsinister/2916160104/in/pool-1417078@N24>



Esta, por el usuario de Flickr Dr. Mobius, ¡es aún más grande!

<http://www.flickr.com/photos/doctormobius/3501633759/in/set-72157617731848805>



Crear la TARDIS a escala Minifig presenta sus propios desafíos debido a la simetría en cuatro direcciones de la cabina de la policía. El grupo LEGO TARDIS en Flickr cuenta con docenas de ejemplos de TARDISes LEGO de todo el mundo.

<http://www.flickr.com/groups/1417078@N24/pool/with/2916182120/>

Sin embargo, para terminar, me gustaría compartir con vosotros mi propia TARDIS de LEGO a escala minifig. Después de haber construido sobre el trabajo de otros anterior al mío, estoy particularmente satisfecho con el resultado, habiendo alcanzado la simetría de cuatro direcciones y, sin embargo haber conseguido mantener el tamaño en la escala correcta.

Como veréis, mi TARDIS tiene tiles grabados para las letras (por cortesía de Tommy Armstrong, The Brick Engraver) e incluso iluminación interior, de Lifelites, ¡aunque todavía no estoy seguro de cómo me las arreglé para colorarla!

<http://www.flickr.com/photos/doctorsinister/~HEAD=NNS/4949452738/in/set-72157624066706705>

Mi diseño TARDIS se ha usado mucho en mi serie paródica de viñetas LEGO tituladas "Doctor Hasn't a Clue". Ésta es la primera de ellas, aunque os daréis cuenta de que ésta se hizo antes de que llegaran mis tiles grabados.

<http://www.flickr.com/photos/doctorsinister/4671563141/in/set-72157624066706705>



Para acompañar a mi TARDIS LEGO®, tengo un conjunto de páginas en mi sitio web donde se puede ver un vídeo con instrucciones sobre cómo construir la tuya propia. También hay vídeos de las dos construcciones TARDIS públicas que di en el 2010. Me complace decir que, como resultado, ¡hay copias de mi TARDIS LEGO en todo el mundo!

<http://www.tabletownonline.com/TARDISinst.php>

La misma página tiene una lista de piezas, y un conjunto de instrucciones para descargar :

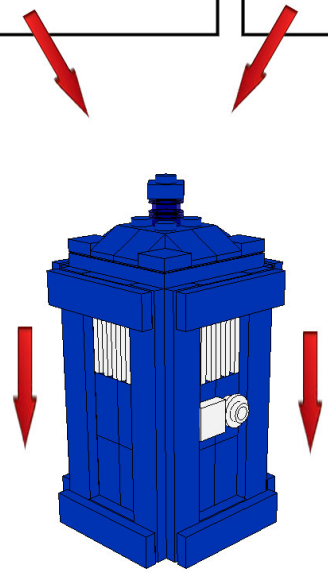
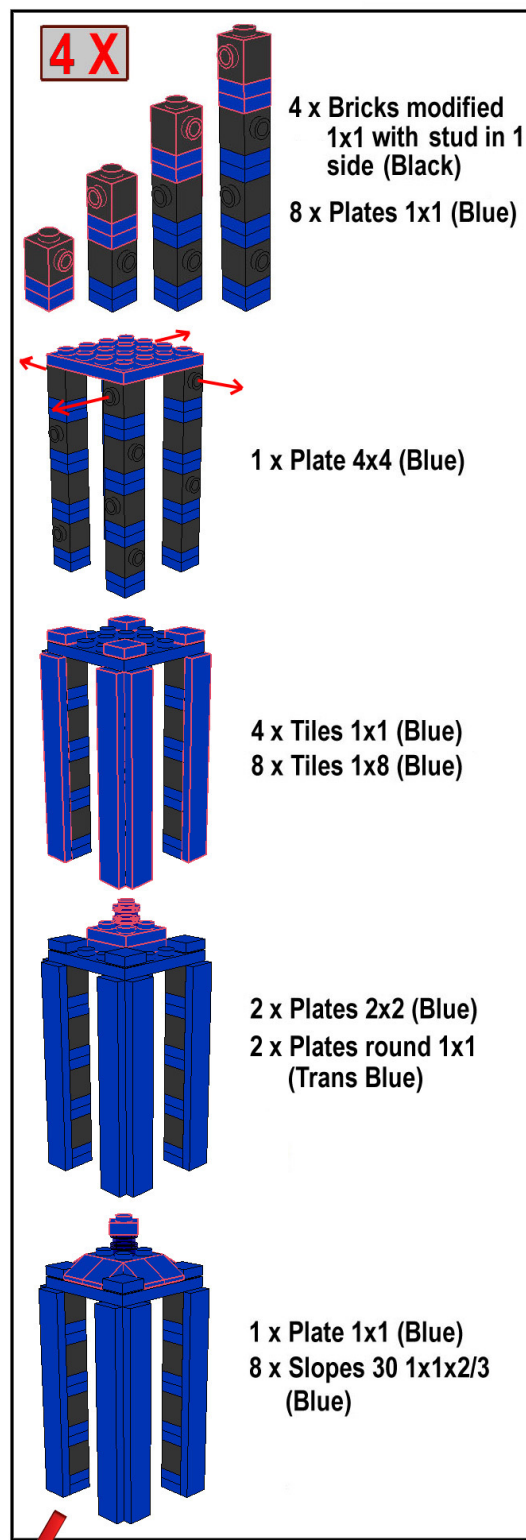
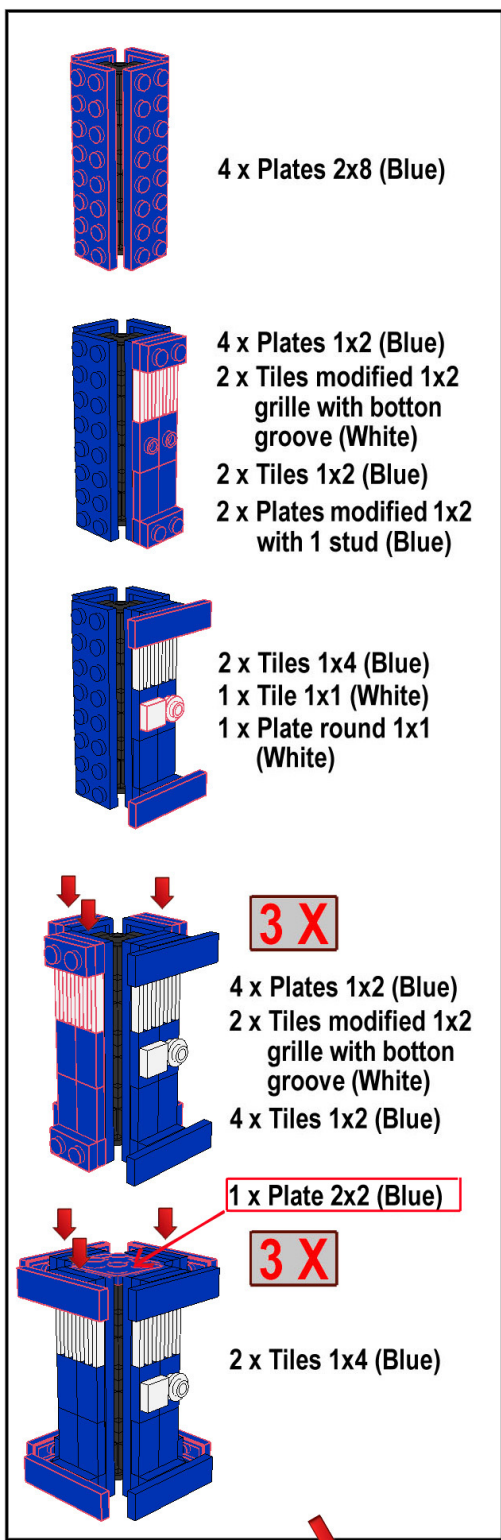
<http://www.tabletownonline.com/TARDIS.zip>

Espero que hayan disfrutado de este viaje en el tiempo, y animaría a cualquier persona que no ha visto el programa a que lo vea - ¡podrías quedar gratamente sorprendido de lo que encuentres!

#



- 1 x Brick modified 1x1 with studs on 4 sides (Black)
- 1 x Plate round 1x1 (Black)
- 8 x Plates 1x1 (Black)
- 1 x Brick modified 1x1 with studs on 4 sides (Black)
- 2 x Plates 1x1 (Black)
- 8 x Plates 1x1 (Black)
- 1 x Brick modified 1x1 with studs on 4 sides (Black)
- 2 x Plates 1x1 (Black)
- 8 x Plates 1x1 (Black)
- 1 x Brick modified 1x1 with studs on 4 sides (Black)
- 2 x Plates 1x1 (Black)
- 8 x Plates 1x1 (Black)
- 1 x Brick modified 1x1 with studs on 4 sides (Black)
- 2 x Plates 1x1 (Black)
- 8 x Plates 1x1 (Black)



TARDIS

por Dr. Sinister

Imagen por Legotron