


# Descubre el mágico mundo de los Elfos

Por Anika Vuurzoon / Anika Brandsma




Emile Jones es una chica normal que vive en un mundo normal. Cuando consigue el medallón de su abuela descubre el portal hacia Elvendale en el jardín de su abuela. Elvendale es el mundo mágico de los Elfos. En Elvendale, Emily conoce a Azari, el elfo fuego, Farran el elfo tierra, Aira el elfo viento y Naida el elfo agua. A Emily le gusta mucho Elvendale pero también extraña su hogar. Pero volver al mundo humano no es tan fácil. Para abrir de nuevo el portal al mundo de los humanos, Emily necesita cuatro llaves que están ocultas en Elvendale. Junto con sus nuevos amigos Elfos, Emily comienza la búsqueda de las cuatro llaves. Una a una y con la ayuda de los

poderes mágicos de los elfos, son capaces de conseguir las cuatro llaves. Con las cuatro llaves pueden abrir el portal al mundo de los humanos y Emily puede regresar a casa.

La historia anterior es esencial para la nueva línea de LEGO® Elfos, que está en el mercado desde marzo de 2015. En la actualidad hay seis sets de diferentes tamaños (41071, 41072, 41073, 41074, 41075 y 41076). En agosto saldrán dos nuevos sets (41077 y 41078). Cada set representa una escena de la historia de LEGO Elfos, los ocho sets juntos constituyen la historia completa. Cada juego está diseñado con una gran cantidad de detalles como flores, diamantes, botellas y símbolos de los cuatro poderes mágicos. Los animales y las minifiguras de los sets tienen tatuajes para darles un aspecto mágico. Una gran característica de estos sets es que hay partes que tienen movimiento haciéndolos muy jugables. Algunos ejemplos: El árbol en el set 41076 se abre al empujar la parte delantera. En el interior del árbol está oculta una de las llaves. En el set 41072 un mapa que muestra dónde están las llaves, está escondido en una roca. El mapa se cae de la roca cuando se mueve la rama. En el set 41075 el puente que conecta la parte izquierda y derecha de la casa del árbol se puede transformar en una escalera.





Aunque me gustan mucho estas partes móviles, me preguntaba por qué no se mueven de forma automática. Esto me dio la idea de añadir a estos sets de LEGO un EV3. Yo quería que mi nueva creación de LEGO tuviera la misma sensación misteriosa y buena jugabilidad como los sets. El resultado es mi cofre del tesoro de los Elfos.





La parte superior y frontal del cofre del tesoro pueden ser abiertas por los niños. Pero primero se necesita construir una llave. La forma de cada pala de la llave se muestra en una imagen. Los niños tienen que descifrar cómo poner los ladrillos juntos para conseguir la misma forma. Cuando la llave se termina se puede poner en la cerradura en la parte frontal del cofre del tesoro que se abrirá.




En el interior del cofre del tesoro los primeros seis sets de LEGO® Elfos son visibles en un paisaje natural. Y, por supuesto, ¡algunas de las partes están en movimiento! Aira volará a la parte superior del cofre del tesoro con su máquina voladora. El barco navega. El árbol y el flujo de lava se abrirán para mostrar la llave verde y naranja. Después de ver esta aventura en Elvendale, el cofre del tesoro se cerrará de nuevo a la espera del próximo niño y su llave terminada. Las llaves que abren el cofre del tesoro son una versión más grande de las llaves que hay en los sets de LEGO.





Diseñé cuatro llaves diferentes al igual que en la historia de los Elfos. Cada llave tiene un nivel de construcción diferente. Por lo tanto, los niños de todas las edades pueden disfrutar de mi cofre del tesoro de los Elfos.



¿Tiene curiosidad en cómo se ve mi cofre del tesoro de los Elfos en acción?

Vea el video de YouTube:  
<https://youtu.be/7o-u6NxBFrs>

#