



CITY

2016

Por *lluigib*

Imágenes por *lluigib* y LEGO® System A/S

LEGO® CITY empezó en 2005 como una “nueva vida” para un tema que estaba prácticamente muerto. Después del éxito de LEGO Town en los 80’ y 90’, el tema se “juniorizó” y casi desapareció. Después de esto, vino un primer intento de resucitar el tema con los sets de “World City”. No puedo decir que no me gustaron esos sets, pero todavía los veo algo “juniorizados”. El tema solo existió durante 2 años, y en mi opinión los trenes fueron los mejores sets durante esa transición.

CITY empezó con bomberos, policías y trabajadores de la construcción. Los sub-temas más repetidos históricamente. Puedo entender el motivo de esta elección. Es lo que los niños piden. El segundo año se añadieron otros de los sub-temas clásicos, como un hospital y un aeropuerto. Una vez LEGO tenía montada la “infraestructura” de la CITY, nuevos sub-temas empezaron a aparecer más frecuentemente, junto con nuevas versiones de los temas iniciales y más exitosos. Los sub-temas han sido muy útiles para completar una ciudad donde la gente vive, va a comprar, viaja, etc... Una de las faltas que encontré al principio fue que no había casas donde vivir. De manera interesante, CREATOR cubrió esta falta, junto con la única casa CITY, de 2010.

Los sub-temas incluyen:

- Artic
- Coast-guard
- Cargo
- Farm
- Mining
- Spaceport
- Volcano explorers...

Algunos de estos subtemas también han tenido su propia evolución y algunos sets han sido renovados, mientras que otros son únicos en su línea.

Los últimos años han demostrado que Enero es el mes en que aparecen los sets de “ciudad clásica”, hablamos de Policía y Bomberos, y también un sub-tema que podríamos denominar como “vehículos”. Éste incluye camiones, coches, furgonetas, coches deportivos, etc. En Junio hay típicamente una mezcla de otros temas renovados como el aeropuerto, y otros nuevos como Volcano Explorers, Mining o Artic. Junio ha sido también el mes de los sets “sorpresa” CITY. Normalmente es un set que complementa a la Ciudad con modelos que no aparecen en subtemas regulares. Este año tenemos 65 sets de CITY en el catálogo. Eso es simplemente increíble. CITY pasó de ser un tema residual a un tema central. Estoy muy contento de poder abrir el catálogo y ver páginas y páginas del tema más famoso de todos los tiempos.

Enero 2016

En Enero pasado tuvimos quizás el lanzamiento más grande

de los sets de CITY. Vimos 8 nuevos sets de bomberos, incluyendo una estación, un helicóptero, un barco y varios vehículos, 6 nuevos sets de Policía, incluyendo una Prisión en una isla y un barco, y 7 vehículos nuevos, con un ferry como el más sorprendente.



El **60110 - Fire Station** es una nueva versión de la conocida estación de bomberos, e incluye el edificio, un helicóptero, un camión de bomberos y un coche de bomberos. Lo que es nuevo en este set es la aparición de un pequeño modelo a ser extinguido, un carrito de hot dog. El set es modular, lo que le permite construir hasta 9 configuraciones diferentes. En mi opinión este set es prescindible para los coleccionistas de la ciudad, pero es un buen set para un niño que está empezando a entrar en el tema de la ciudad.



Tal vez más interesante es el nuevo **60130 - Prison Island**. Ciertamente no es una comisaría de policía normal dado que se encuentra en una isla, como Alcatraz, y las características de juego también son nuevas e interesantes. Además del edificio, incluye un helicóptero de la policía, un barco de la policía, un bote pequeño y un globo aerostático con el que los presos pueden escapar. Hay diferentes formas de escape como un túnel y la posibilidad de romper las paredes. Es un set interesante y de gran jugabilidad por su precio, y estoy muy contento de ver ideas nuevas y frescas en sub-temas que los fans suelen considerar aburridos.

Pero a pesar de ver más policías y bomberos, puse todas mis esperanzas, como cada Enero, en los nuevos sets del subtema “vehículos”. Este año los 7 sets lanzados en Enero son todos increíbles. Realmente no veo ningún set en el catálogo que se puede llamar un “relleno”, cada set ayuda a completar el núcleo de la ciudad.



60113 - Rally Car es un coche de 6 studs de ancho inspirado en los coches de rally de la Pikes Peak, y tiene un aspecto muy agresivo. Tiene una nueva pieza, un tile redondo 1x1 impreso con "LIGHT". Tiene nuevos patrocinadores como Expedite (una bebida energética?) y Air Borne, que parece ser un club de airshow. Octan también está presente. Es fácil de modificar el coche con las mismas partes del set y obtener un nuevo coche para completar la carrera.



60119 - Ferry fue el set más sorprendente cuando vi el catálogo. Nunca ha habido un ferry en la gama LEGO CITY. Creo que el diseño de este ferry puede ser reconocido en todo el mundo. Al ferry se puede acceder desde ambos lados y puede transportar 2 coches, aunque el set incluye sólo un coche (supongo que esto es debido al target de precio del set). Los dos minifiguras incluidas también son interesantes. Una es el capitán, nuevo para este set, y la otra es una mujer conduciendo el coche, con un teléfono inteligente como accesorio. El set también incluye un nuevo color para el azulejo 8x16: verde claro.



60115 - 4x4 Off Roder es otro coche de carreras, en este caso inspirado en la carrera del Dakar. Este set contiene el coche, 2 minifiguras (hombre y mujer) y un carro de herramientas. El coche se parece bastante a los coches de raid del desierto: vehículo 4x4 con las ruedas enormes, la rueda de repuesto en la plataforma posterior, la estructura de refuerzo... El coche tiene la librea OCTAN.

Junio 2016

Feria del Juguete de Nürnberg (D). Enero 2016. Los sets CITY de Junio se muestran junto con los de Enero en la esquina del stand. Tratándose de CITY, un set hace que los visitantes se entusiasmen más que nunca. No hay ningún comunicado de prensa, ni presentación especial. Tal vez esta "normalidad" es lo que atrae a más periodistas. En Junio, LEGO lanzará un set con un ciudadano discapacitado en silla de ruedas, y también un bebé. Los periodistas sólo prestaron atención a la silla de ruedas, pero los fans de LEGO también celebraron el nuevo bebé, ya que amplía las posibilidades de nuestros modelos.

Además de este maravilloso set, Junio llegó con nuevos sets de aeropuerto, un nuevo sub-tema: Volcano Explorers y una nueva gasolinera.




60118 - Garbage Truck es un nuevo y fresco diseño de este vehículo de servicio. Las 2 versiones anteriores (podríamos contar 3 si incluimos el modelo de la LEGO® Película) fueron diseñadas para la carga posterior de la basura. En este caso el camión carga el contenedor desde el lado frontal. Esto significa que tanto el camión como el contenedor tienen un diseño completamente nuevo. El esquema de color del camión es blanco-naranja. El set incluye 2 minifiguras y algunos elementos de basura interesantes como pescado, una botella y un plátano.



60102 - Servicio VIP Aeropuerto es la segunda versión de este set, aunque el primero (3222 - Helicóptero y Limusina) incluye un helicóptero en lugar de un Jet. El set incluye un jet VIP con un elegante esquema de color en blanco y negro en comparación con las líneas aéreas del aeropuerto (azul - naranja - blanco). El Jet es una versión más pequeña del avión de pasajeros del 2010 (3181) con algunos cambios ligeros como los motores y las alas. La limusina es también una versión renovada de la anterior.

Tanto el jet como la limusina tienen un interior diferente en comparación con los sets anteriores. Tienen servicios VIP


dentro y un espacio más reducido para las minifiguras con el fin de incluir más elementos, como servicio de bar, televisores, ordenadores y un refrigerador.



Hay otra novedad en este set, un vehículo de apoyo con un equipo de tierra. El vehículo tiene un panel de "Follow Me".




60104 - Airport Terminal Service es un poco decepcionante. El avión incluido tiene una nueva librea en azul y blanco, con líneas naranjas, pero es casi idéntico en comparación con los anteriores. Tengo que admitir que hay una mejora dentro de la cabina, donde podemos encontrar un baño, una cocina para la tripulación de cabina y el asiento en la dirección opuesta donde los auxiliares de cabina se sientan al despegar y aterrizar. El tren de aterrizaje es algo para lo que LEGO® no tiene una solución perfecta. La parte delantera está bien, pero la trasera está conectada al avión con pins Technic y no encaja perfectamente en el avión, por lo que el avión oscila durante las operaciones de taxi.



La terminal está... ¡vacía! El edificio parece bastante bonito, pero no hay casi nada dentro. Hay una puerta giratoria y una gran pared de cristal. Desde el exterior, la terminal parece moderna. En el interior, hay un mostrador de facturación, una sala de espera, asientos y una puerta de seguridad. Sin bar, sin taquillas. En mi opinión el interior es pobre. La cinta de equipajes es de gran tamaño en comparación con el resto de

la terminal, y aunque funciona, es el único elemento en que te fijas cuando se mira la terminal. Por encima, está la torre de control. No hay nada nuevo aquí. Está integrada en el edificio y tiene un controlador, un asiento y un radar. Lo que es extraño es que al mirar toda la terminal, la torre de control está mirando hacia la fachada del aeropuerto, no hacia la pista. Por supuesto que puedes cambiarlo, pero no tiene sentido.



También hay un vehículo de apoyo que lleva un remolque de equipaje, una pequeña bomba de combustible y una escalera móvil. El diseño del vehículo es compacto y encaja muy bien en el modelo. Este es el mejor sub-modelo del set y, junto con los otros sets del año, se obtiene un completo conjunto de vehículos de tierra.



60103 - Airport Air Show ha sido la agradable sorpresa del subtema del Aeropuerto. Sólo hay una referencia anterior de este set, en los años 90 (6345 - Acróbatas Aéreas). En este caso, hay un viejo avión (un guiño al viejo set), dos nuevos Airshow Jets, un vehículo de servicio y un hangar.



El viejo avión es un biplano acrobático compacto. Esa clase de aviones que pueden escribir un mensaje en el cielo con humo. El diseño es muy clásico, aunque el patrón de color, en naranja y negro, se ve bastante moderno. La cabina está cerrada con una cúpula y hay un soporte sobre el ala superior para colocar un minifig, para poder hacer acrobacias emocionantes.

Realmente aprecio el esfuerzo de los diseñadores en los dos jets. En lugar de modificar el jet de entrenamiento del año pasado (**60079 - Training Jet Transporter**), han diseñado dos nuevos jets acrobáticos, y ambos son completamente diferentes.



Uno de ellos tiene las alas en el centro del cuerpo, y tiene dos motores de jet y dos pequeños timones de cola. El jet es rojo, blanco y negro. Es muy interesante ver cómo los diseñadores han dibujado líneas negras usando wedge plates. Los timones de cola están a unos 30° de la línea vertical.



El otro jet tiene las alas en la parte trasera del cuerpo y tiene un motor a reacción y un timón de cola grande. Tiene el mismo esquema de color que el otro jet, aunque podría haber tenido diferentes colores para dar más colorido al set. La carlinga es igual que en el otro jet. Justo detrás de la cabina hay dos pequeñas alas estabilizadoras, justo delante de las alas principales.



La otra estrella del set es el hangar. Es algo completamente nuevo en la gama CITY. Es un edificio abierto, basado en una estructura construida con una mezcla de piezas clásicas y technic, y cubierta con plates. El Hangar no tiene ningún servicio o mobiliario en su interior. Tienes un montón de espacio para poner cualquiera de los tres aviones dentro de él, añadir el mecánico con el carro de herramientas, y repararlo. También hay un vehículo de apoyo con una bomba de combustible para reabastecer los aviones.



El set viene con 6 minifiguras y tienen una pinta genial: 2 pilotos para los aviones a reacción, un hombre y una mujer, un piloto y una acróbata para el viejo avión, un mecánico y un miembro de la tripulación de tierra. Hay dos nuevos torsos, uno perteneciente a los pilotos de los jets, y otro perteneciente a las figuras del viejo avión. El diseño y la calidad de la impresión son, como siempre, impresionantes.

Es un set muy bueno, el mejor en el sub-tema del aeropuerto de 2016 y con la adición de sets más antiguos como **60019 – Stunt plane**, o algunos de los antiguos sets exclusivos de Aerolíneas, puede reproducir un Air Show completo y emocionante.



Una de las sorpresas del año fue el set **60132 - Service Station**. Ha sido una larga espera desde 2007 cuando el set 7993 - Service Station fue lanzado. Fue la última estación de servicio y tuvimos que esperar casi una década para conseguir una nueva. Lo bueno es que la nueva versión es un diseño completamente nuevo. Nada de lo anterior ha sido reutilizado.



La gasolinera tiene un aspecto moderno y cuenta con servicios adaptados a las tecnologías actuales. Tiene dos bombas de gasolina. Cada bomba tiene diferentes botones para seleccionar gasolina sin plomo o gasoil. No hay nada nuevo aquí. Pero en un lateral del edificio de la gasolinera, hay un punto de carga para coches eléctricos. El coche incluido con la gasolinera tiene la opción de ser conectado al punto de carga. Puedes elegir si tu coche utiliza combustible o energía eléctrica. ¡Inteligente! El edificio tiene dentro la caja, junto con un pequeño restaurante y un rincón LEGO®, donde se pueden encontrar sets de LEGO. Además, un tablón fuera de la gasolinera anuncia los productos LEGO y el periódico "LEGO News".



La estación de servicio, por primera vez, no se coloca en una baseplate. Hemos visto en los últimos años que las baseplates han desaparecido de los sets LEGO CITY. Kim E. Thomsen, del equipo de LCE, explicó que las baseplates son producidas por un tercero y LEGO prefiere poner en los modelos plates producidas por LEGO. Personalmente preferiría una baseplate en lugar del método actual.

Junto con la gasolinera, hay tres vehículos y el letrero de la gasolinera. El coche, mencionado antes, es marrón, de 4 stud de ancho y de dos plazas. Parece un coche deportivo y es conducido por una mujer. También hay una grúa 4WD azul, 4 studs de ancho. Es ligeramente diferente en comparación con otras grúas, pero nada especial para destacar. No puedo decir lo mismo sobre la barredora. Es un nuevo diseño, un vehículo de 2 cuerpos en amarillo. La parte delantera tiene la cabina y la barredora. La parte trasera, unida a la delantera, tiene el tanque para el agua y un portón para almacenar las herramientas. El set también incluye una bicicleta.



Creo que se trata de un diseño nuevo y fresco de la Estación de Servicio con mucha jugabilidad. Tiene unos guiños con nuestra afición mediante la inclusión de la pequeña tienda LEGO® e incluso invoca a la sostenibilidad con el punto de carga.

El sub-tema del Volcano Explorers es el último que aparece en la gama CITY. Incluye 6 sets, desde un Starter set hasta una base de exploración. Este sub-tema es similar al subtema del Ártico de 2014, y hay algunas ideas reutilizadas. El esquema de color es gris-lima.




El 60123 - Volcano Supply Helicopter es un set de mediano tamaño. Incluye 3 minifiguras, un helicóptero y una excavadora. El helicóptero es similar a los anteriores de bomberos o helicópteros de la Guardia Costera, pero esto no significa que sea un mal diseño.



El helicóptero es bastante grande y robusto. Tiene la cabina del piloto, un cabrestante, y una cabina trasera. Puede llevar las rocas de lava usando un gancho. Es posible también poner algo de carga en el lado trasero, donde hay una rampa que puede desplegarse.

La excavadora tiene dos orugas que le permiten moverse a través de la montaña y la lava. Incluye la cabina, un brazo articulado y un gancho para recoger las rocas de lava. También hay un pequeño receptáculo donde se pueden colocar las rocas de lava y romperlas para extraer los elementos de cristal.



Hay tres minifiguras en el set: un piloto de helicóptero, un explorador de volcán femenino y un trabajador. Las minifiguras se hacen en verde oliva y tienen nueva decoración, con muchas herramientas y elementos de seguridad.

El set no es muy difícil de construir; No hay complicadas técnicas de construcción. Una vez que el set se construye sin embargo, se ve muy bonito, con mucha jugabilidad. Tal vez es un set más para que los niños jueguen que para los dioramas de los AFOLs, al igual que el resto del sub-tema Volcán.



He dejado el set CITY que generó el mayor ruido para el final. Como mencioné al principio, el set **60134 - Fun in the Park - City People Pack** fue bastante popular en los medios de comunicación. Los sitios de Internet y los periódicos de todo el mundo estaban entusiasmados con la primera silla de ruedas construida con ladrillos LEGO ... ¡ERROR! Ha habido algunas sillas de ruedas construidas con ladrillos LEGO antes, pero digamos que es la primera pieza LEGO específica para una silla de ruedas.

El set es un compendio de 3 subsets, incluyendo 15 minifiguras (10 adultos, 4 niños y un bebé).

El primer subset incluye 5 minifiguras (vendedor de Hot Dog, empresaria, dos adultos y un niño), un puesto de hot dog con el nuevo pan de perrito caliente, un minúsculo carrusel, una señal de parada de autobús, una bicicleta y un árbol. En este primer subset está la silla de ruedas. Incluye dos partes nuevas, la silla y las ruedas grandes. La minifigura encaja perfectamente en la silla de ruedas y también puede ser empujada por otra minifigura.

El segundo subset incluye 5 minifiguras (abuelo, abuela, dos niños y un empleado de mantenimiento del parque), un banco, una portería de fútbol y una valla. Realmente no hay nada notable en este segundo subset.

Un nuevo ciudadano aparece en el último subset: un bebé. Hubo mucha expectación con la silla de ruedas, pero para mí el bebé tiene el mismo nivel de importancia. El bebé es una minifigura de 2 piezas, un cuerpo y una cabeza. El bebé se coloca en un cochecito construido con ladrillos. También hay 4 minifigs más (padre, madre, niño y un jardinero). En este subset también hay una mesa de picnic, un perro, una cortadora de césped, un árbol y algo de comida.

El set es una colección de minifiguras y algunos accesorios. Es interesante principalmente por la silla de ruedas y el bebé, aunque el bebé también está disponible en otro color en el CMF16. El set es caro para lo que te dan. 15 minifiguras y un puñado de accesorios. Entiendo que hay algunos nuevos moldes, pero creo que la excusa del bebé y la silla de ruedas ha aumentado el precio, que creo que podría ser 30 € en lugar de 40 €. De todos modos es un set muy bonito que incluye grandes complementos para nuestras ciudades.

Conclusión

2016 ha sido un buen año para los fanáticos de CITY. Nuevos sets, nuevos subtemas, nuevos moldes ... Este año se puede construir una ciudad completa, policía, bomberos, aeropuerto, gasolinera, ocio ... Mirando el catálogo, que combina sets de este año con los sets de años pasados, es uno de los mejores años de CITY. Después de algunos años de diseños mediocres, tenemos una explosión de nuevos sets y nuevas ideas. Estoy muy contento de decir que CITY está de alguna manera regresando a los mejores años de TOWN. Variedad y buenos diseños. CREATOR es el complemento perfecto para las casas y algunas tiendas. Espero tener más sorpresas el próximo año. Pero tenemos que esperar un poco más hasta que podamos ver los nuevos sets de enero en la red.

Me gustaría dar las gracias a LEGO® por proporcionar algunos de los sets para su análisis. Las opiniones expresadas en esta review son, por supuesto, enteramente mías.

#

