



Cómo organizar un safari para fotografiar juguetes en 10 minutos

Por Julien Ballester (aka Ballou34)

Después de ir a Suecia, Alemania o el Reino Unido, nosotros (Stuck in Plastic[1], the international toy photographer collective) organizamos nuestro safari anual para fotografiar juguetes en una de las más hermosas ciudades del mundo: París. Lo sé, soy un tanto parcial porque es la ciudad en la que vivo y era yo quien lo organizaba.



La Comunidad del ladrillo – por Shtacyp

¿Pero, qué es un safari para fotografiar juguetes?

Sencillamente, es una reunión de gente que trata de capturar imágenes de juguetes que cobran vida en entornos exteriores. Es como si persiguiéramos animales por la sabana para sacar fotos, solo que lo hacemos con nuestras minifiguras de LEGO®.


En esta edición, que llamamos 'SiP goes Paris 2018'[2], 20 personas de siete países (República Checa, Inglaterra, Finlandia, Alemania, Suecia, Turquía y Francia) nos reunimos en París. Pasamos tres días enteros caminando, unos 50 km, tomando miles de fotografías con cientos de minifigs de LEGO® (y algún que otro juguete).



Listo para un gran safari para fotografiar juguetes - por Ballou34

Si quieres saber más acerca de lo que hicimos durante esos tres días, os invito a leerlo en nuestro blog (<https://www.stuckinplastic.com/2018/06/sip-went-paris-2018/>) así como en los bonitos comentarios que la gente dejó en nuestro libro de visitas (<https://www.stuckinplastic.com/2018/07/sip-went-paris-2018-the-quest-book/>).

Los safaris para fotografiar juguetes son una gran oportunidad para conocer otra gente que comparte la misma pasión por los juguetes y la fotografía. Nosotros, en Stuck In Plastic, organizamos encuentros internacionales, pero también puedes organizar un encuentro local en tu zona. Así que, permíteme compartir algunos consejos que aprendí para organizar un gran evento



Los fantasmas del Louvre – por HerrSM

1) Redes sociales

Cuando organizas un evento como este, habla de ello en internet. Las redes sociales son una gran manera de invitar a gente para que participe. Para facilitar la comunicación, usa algún tipo de imagen o poster para hablar del evento y un hashtag correspondiente que le gente puede usar al compartir sus imágenes.


En nuestro caso, usé una imagen que tomé en las alturas de París e incluso cree un logo correspondiente al hashtag de nuestro safari #SiPgoesParis2018.



Bienvenido a Paris - por Ballou34

2) Ubicación

Cuando organizas un safari, descubrirás la ciudad o el lugar donde estás para sacar fotos en lugares interesantes. Hace falta explorar un poco para preparar el camino. Si vives en la zona, ya conocerás algunos sitios interesantes donde llevar a la gente. No siempre es fácil saber cuánto tiempo querrá quedarse la gente en el mismo sitio para tomar sus fotos, así que necesitarás un horario flexible. No hay prisas.



Sacré Cœur – por Lolitabrick

Para SiP goes Paris 2018, preparé un recorrido por París en papel. Cada día visitamos lugares diferentes de la ciudad y nos desplazamos hasta ellos a pie o en transporte público. Salvo para la primera ubicación de cada día (y la cena que estaba reservada - vea abajo), no había un horario específico. De ese modo, si un determinado lugar gustaba a la gente podíamos pasar allí el tiempo necesario sin prisas.



Felices juntos – por Mickebaq

Llevé a todo a los puntos de referencia de la ciudad (la torre Eiffel, La catedral de Notre Dame, el pirámide del Louvre, el Sacré Coeur), pero también quería compartir algunos lugares menos conocidos para tomar fotos allí (un cementerio en Montmartre, unas vías de tren abandonadas, y varios parques y jardines).



T-Rapped en Paris – por Reiterlied

Es interesante porque cuando vuelves a esos lugares con amigos, los descubres desde otro ángulo, desde otro punto de vista. Aunque todos pasamos tiempo en el mismo lugar, no todos lo usamos de la misma manera y fue muy instructivo.



Elegante en Paris – por Nutelasabe

3) Comida

La comida es importante :)

Aunque se tome fotos en grupo, la fotografía es un pasatiempo solitario. De hecho, aunque es genial colaborar con otros fotógrafos de juguetes en algunas imágenes, la mayor parte del tiempo estás en tu propia burbuja, creando historias. Así que es importante tener momentos sociales en los descansos. El almuerzo y la cena son los momentos perfectos.



French spiders – by Fubiken

Así que si planeas un encuentro de un día, organiza el almuerzo en un restaurante, y si planeas un evento de varios días, y si planeas un evento de varios días, puedes llevar unos bocadillos para el almuerzo y cenar en un restaurante. Será el momento perfecto para charlar y hacer vida social con tus compañeros fotógrafos. Así que elige un buen restaurante y la gente estará contenta.



Demasiado viento – por LEGO__fun

4) Actividades

Una de las cosas que nos gusta hacer en los safaris es el intercambio de fotos impresas. La idea es sencilla. Traes tus fotos impresas para darlas a los demás y a cambio recibirás fotos impresas de todo el mundo. Es un momento genial. Se puede volver algo desorganizado cuando las fotos van pasando por la mesa, pero saldrás con unos souvenirs geniales. ¡Me encanta! Personalmente, después del safari, llevo todas esas fotos impresas a mi oficina y las cuelgo en la pared. Es una pared con vida propia, que se extiende como si fuera una enfermedad. Muchos de mis colegas entran en mi oficina simplemente para ver las nuevas incorporaciones.



Haciendo amigos – por Stepping_on_bricks

Otra cosa que hicimos en safaris anteriores fue el “One toy to share” (un juguete para compartir) (<https://www.stuckinplastic.com/2017/10/one-toy-to-share-in-scotland/>). Para eso, trajimos un juguete y todo el mundo lo tenía que fotografiar durante el fin de semana. Es divertido ver como todos lo usamos de manera diferente y con nuestro estilo propio. Es un gran ejercicio que tenemos que volver a intentar la próxima vez.



Vroom vroom – por Pulup

Para este safari, improvisamos un gran partido de fútbol. Todos pusieron algunas de sus minifigs en el evento deportivo y les tomamos fotos. Es curioso ver cómo cada uno lo enfoca de manera diferente. Y demuestra que la colaboración es algo divertido de explorar durante un safari.



El partido de fútbol – por Reiterlied


5) La gente

Al final, con toda la preparación que puedes hacer, la mejor es pasárselo bien. No pasa nada si tienes que improvisar. A lo largo del fin de semana sucederán cosas que no hayas planeado, y simplemente tendrás que adaptarte.



El pequeño mundo de París – por Eatmybones

Pero lo más importante es que estás entre amigos. Aprenderás un montón de la gente que te acompaña. Organizamos estos eventos para pasar tiempo con gente.. No somos nics en Instagram. Somos gente.



La tradicional foto de grupo de sigfigs – por _Me2_

Últimas palabras

Espero que este artículo te ayude a dar el salto de fé. Te puedes unir a nosotros en nuestro próximo safari que tendrá lugar en 2019. Aún no sabemos dónde será, pero estamos trabajando en ello. Esperamos verte allí.

Julien y el equipo de Stuck In Plastic

#

[1] <http://www.stuckinplastic.com>

[2] You can find all the pictures of the event using the hashtag [#SiPgoesParis2018](#) on Instagram