

Review 21041 - Great Wall of China

Por Jose (Satanspoet)

Imágenes por Jose (Satanspoet)

Set: Great Wall of China

Numero de set: 21041

Piezas: 551



El primer set de LEGO® Architecture que no reproduce un edificio o estructura completa y está pensada para conectar varios modelos e ir ampliando lo que sería la Gran Muralla, declarada Patrimonio de la Humanidad. En concreto, el set reproduce 2 torretas unidas por una serpenteante sección de muralla sobre un paisaje montañoso de color verde oscuro con frondosos valles, bosques y lagos.




Como es habitual en los sets de esta línea, está empaquetado en una caja negra plegable, con imágenes de la construcción y las instrucciones nos proporcionan información sobre el diseño, la arquitectura y la historia de esta construcción, en los idiomas inglés y chino.

El contenido de la caja, aparte del librito de instrucciones, incluye cinco bolsas sin numerar con las piezas necesarias para construir el set.




Montaje

Al igual que con la mayoría de los conjuntos de arquitectura LEGO®, el montaje comienza con la base que es de 34x12. Como curiosidad, los tiles impresos con el nombre de la construcción, en esta ocasión vienen en inglés y en chino. Vamos rellenando con piezas hasta ir logrando los cimientos del terreno circundante y el desnivel requerido para las colinas. Para los laterales de las colinas, se usan piezas de color dark green para conseguir el efecto de vegetación.



A continuación se va rellenando con más plates de color dark green, se crean los lagos con plates de color trans y comenzamos con la construcción de la primera torreta.

Una vez se tiene la torreta, se sigue con la construcción del muro que conecta con la siguiente torreta. Para ello, se utilizan piezas como hinges y bars, logrando las conexiones inclinadas y en ángulo.



Seguidamente se monta la segunda torreta, que irá sobre una rótula, la última sección de muralla y se termina rellenando con la vegetación y árboles.



Conclusión

En general, se consigue un aspecto bastante decente y con los caminos y murallas que conectan las torretas se consigue captar bien la esencia de la gran construcción.

Es un set bastante sencillo de construir y rápido, en la que la particularidad y punto a favor que puede tener, es la posibilidad de ampliar con diferentes módulos llegando conseguir una construcción bastante espectacular. Eso implicará una inversión económica que no a todos nos gusta :)

Damos gracias a LEGO® por proporcionarnos el set para poder hacer una reseña. Sin embargo, LEGO® no aprueba ni apoya las opiniones que publicamos sobre sus sets.

#

