

Sets Segundo Semestre 2019

texto por *lluisgib*

imágenes por *lluisgib* y *LEGO® System A/S*

Aunque vamos un poco tarde, ya que estamos entrados en 2020, creo que merece la pena destacar algunos de los sets de segundo semestre de 2019 que más me han llamado la atención. Son sets que, ya sea por la novedad o las técnicas de construcción, destacan de entre el resto.

31097 - Townhouse Pet Shop & Café

Definitivamente la línea CREATOR se ha convertido en complemento de CITY en lo que se refiere a edificios que no sean comisarías o aeropuertos. En los últimos años encontramos de todo, pastelerías, tiendas de juguetes, viviendas... En 2019 tenemos un precioso café y una tienda de animales, con viviendas encima.




Como podemos comprobar en la siguiente foto, el set montado es muy completo. A parte de la construcción en sí, tenemos muchos elementos de decoración, por ejemplo la taza de café en la fachada, tuberías compartidas entre los 2 edificios, cornisas e incluso un semáforo!




La tienda de animales, aunque pequeña, reproduce una pecera, el mostrador, un pedestal con un tucán, un ratoncillo con un pedazo de queso y un perro, todo en 7x10 studs.




En la parte de arriba hay un apartamento de 2 pisos. En el piso de abajo hay la sala de esta con un sofá y una TV. En el piso de arriba hay la habitación y una pequeña terraza con una planta.



Este edificio es de diseño moderno, con persianas que se desplazan lateralmente en los dos pisos, y una pérgola con una técnica de construcción muy interesante.



El otro edificio, de diseño más clásico, reproduce una pequeña cafetería, que apenas tiene una mesa, un banco, un taburete y la caja registradora. Quizás echo de menos una máquina de café.



El piso superior es una cocina. Podemos suponer que corresponde a la cafetería. En este caso hay más detalles, como la cocina con horno, el grifo para lavar los platos y un mueble. También hay una puerta para salir al balcón.



El cartel de la tienda de animales está hecho al estilo mosaico, y me recuerda al nuevo concepto LEGO® Dots que recientemente se ha anunciado.



La cafetería tiene una terraza en la esquina entre los dos edificios. Aquí podemos admirar el cartel de la cafetería y un bonito árbol hecho con piezas.



Finalmente la fachada de la cafetería, como he comentado antes, es más clásica. Hay columnas, apliques y una cornisa que empieza a recordar al nivel de detalle de los edificios modulares.



60233 - Donut Shop Opening

La apertura de la tienda de Donuts es un bonito playset que incluye diversos elementos que complementan perfectamente una ciudad, y que se aleja de la parte "servicios" (lease policías, bomberos, etc...).



El elemento alrededor del que gira el set es un enorme Donut (que recuerda sospechosamente al de los Simpsons). Un camión transporta el Donut a la tienda que se va a inaugurar y que ofrece gran cantidad de dulces, entre ellos los citados Donuts. Para ese transporte se dispone de un camión con remolque de color naranja. Tengo que reconocer que los diseñadores encuentran siempre nuevos diseños para los vehículos, y el frontal de este camión no es una excepción. El frontal es bonito y con un buen aprovechamiento de nuevas piezas como los tiles triangulares. El remolque no tiene mucho que aportar. Tiene la grúa que permite levantar el Donut gigante y un receptáculo para fijarlo.



Un vez colocado el Donut encima de la tienda queda imponente. Pero aunque sea el elemento más llamativo de la construcción, quiero destacar el uso de un paso de rueda Technic para hacer la decoración de la tienda. Es un uso muy inteligente de esta pieza. También hay un cajero automático en un lateral. El diseño difiere de los que hemos visto hasta ahora y es muy actual.




El interior de la tienda tiene todo lo necesario para la degustación. Un expositor-nevera para los dulces, una máquina de café, un cartel con los precios y una mesa con un par de sillas para poder sentarse a comer. La leva que se ve en la foto sirve para que el Donut salga rodando y dar más juego al set.



La otra tienda que hay en el set es una juguetería. En el pasado habíamos visto una LEGO® Store. En este caso es una tienda genérica de juguetes. El diseño del edificio es mucho más simple que la tienda de donuts, pero con colores más chillones como corresponde a una tienda de juguetes. Dos grandes globos en el techo rompen la silueta cuadrada de la tienda.



El interior es bastante austero. Tiene el escaparate con los juguetes, que sí que tengo que decir que son bastante variados. y una caja registradora. Quizás algo más de elementos interiores (un estante en la parte derecha, por ejemplo), hubiera ayudado.



El set contiene además tres vehículos más. Probablemente el más bonito es la bicicleta-carro a modo de "Food truck". La pieza de la bicicleta es nueva de 2019 y aparece en este set y en el Battle pack de figuras de feria. La bicicleta arrastra un carrito con magdalenas, galletas y café. Genial para cuando vas paseando por la calle y tienes un poco de hambre...



Un Taxi es un vehículo siempre interesante por que su diseño nos permite colocar dos figuras dentro. En este caso no hay gran innovación en el diseño del vehículo pero cumple perfectamente su función.



El último vehículo es una unidad móvil de TV. Es una furgoneta del canal TV6+ de 6 studs de ancho con un diseño de monovolumen supersize americano. En el exterior destaca la parrilla frontal, la gran antena parabólica en el techo y las pegatinas con el nombre del canal de televisión.



En el interior hay un completo estudio de televisión para poder retransmitir en directo la colocación del Donut en el techo de la tienda :))



60227 - Lunar Space Station

Dentro del subtema Space de CITY 2019, quiero destacar 2 sets que me han gustado especialmente. El primero es esta bonita estación espacial. A modo de la ISS, es una estación espacial construida a base de módulos, a los que se les puede acoplar una nave y que está alimentada por paneles solares.




Podemos observar que la Estación espacial está compuesta por tres módulos, dos del mismo tamaño y un tercero un poco más grande. Los tres módulos están conectados a un repartidor central que además sujeta la estructura de paneles solares.




Podemos observar que el módulo más largo tiene una puerta, que tiene 2 funciones: acoplamiento de una nave de suministros, y permitir los paseos espaciales de los astronautas.



El set viene con una nave pequeña. Solo permite un astronauta en su interior y hay un pequeño receptáculo para suministros. Con el resto de sets del subtema, se puede complementar esta funcionalidad.



Cada uno de los tres módulos tiene una función distinta. El módulo más largo tiene la cocina, un par de plantas y una zona con herramientas para la reparación de la estación o de las naves que llegan. El módulo central es la habitación de los astronautas. Tiene una cama horizontal, ordenadores para comunicarse con la estación central y una TV para los momentos de ocio. El tercer módulo es un laboratorio donde se analizan las piedras lunares. Este módulo tiene un ladrillo luminoso que ilumina la parte trans-clear de las rocas.



Este set añade un elemento interesante a los sets espaciales, ya que no recuerdo que haya habido una estación espacial en la línea CITY, y da un destino a la gran cantidad de cohetes y naves de los que disponemos.

60230 - People Pack - Space Research and Development

Normalmente no me fijaría especialmente en un People Pack, pero en este caso tiene una novedad respecto a otros sets parecidos: el Humor.




Hay algunos chascarrillos en este set que son dignos de mencionar. Quizás el más gracioso es la viñeta de la entrevista. Un periodista y un cámara están entrevistando a una astronauta. Un compañero se sitúa detrás con una cabeza de alien para asustarla. La cara del astronauta que hace la broma no tiene precio...



Para entrenar siempre hace falta una motivación. Y qué mejor motivación que una Pizza. La entrenadora de esta astronauta pone una pizza delante de la cinta de correr para ver si la atrapa...



La máquina centrifugadora es una de las más temidas por los astronautas. Después de la prueba algunos vomitan....



Para finalizar, es curioso ver en un centro de desarrollo espacial como se repara un robot con un soplete. Alta tecnología...



Conclusiones

Sabéis de mi debilidad por los sets de CITY, al ser mi línea favorita. Se de las quejas constantes de los AFOLS contra sets de policías y bomberos. Pero, por suerte, en segundo semestre siempre nos encontramos con sorpresas agradables que hacen nuestras quejas un poco menos intensas. Estos sets que hemos analizado son el motivo por el que no he abandonado CITY. Y espero que vayan a más y a mejor cada año.

Además CREATOR nos complementa perfectamente nuestras ciudades con edificios singulares, que en cierta manera ya son otro subtema de CITY.

Aunque no es objeto de esta review, ha habido otro set que me ha gustado mucho, y que tengo ganas de construir. Es el 60203 - Ski Resort. Ha habido algo parecido en Friends, pero en CITY es otra agradable novedad.



Agradecemos a LEGO® SYSTEMS A/S la cesión de los sets para el análisis. Las opiniones vertidas en este artículo son únicamente mías.

#